



# Electrolux

**ИНСТРУКЦИЯ  
ПО ЭКСПЛУАТАЦИИ**

**ІНСТРУКЦІЯ  
З ЕКСПЛУАТАЦІЇ**

EHDA/HPW-1800W



# Инструкция по эксплуатации электросушителя для рук серии EHDA/HPW-1800W

## Мы благодарим Вас за сделанный выбор!

Вы выбрали первоклассный продукт от Electrolux, который, мы надеемся, доставит Вам много радости в будущем. Electrolux стремится предложить как можно более широкий ассортимент качественной продукции, который сможет сделать Вашу жизнь еще более удобной. Вы можете увидеть несколько примеров на обложке этой инструкции. А также получить подробную информацию на сайте [www.home-comfort.ru](http://www.home-comfort.ru). Внимательно изучите данное руководство, чтобы правильно использовать Ваш новый электросушитель и наслаждаться его преимуществами. Мы гарантируем, что он сделает Вашу жизнь намного комфортнее, благодаря легкости в использовании. Удачи!

Адрес сервисных центров Вы можете найти на сайте: [www.home-comfort.ru](http://www.home-comfort.ru) или у Вашего дилера.

## Содержание

Информация для потребителя	3
Требования к установке	3
Правила эксплуатации	4
Утилизация	4
Датирование изготовления	4
Сертификация	4
Гарантийный талон	10

Гарантийное обслуживание производится в соответствии с гарантийными обязательствами, перечисленными в гарантийном талоне.

### Примечание:

*В тексте данной инструкции электросушитель для рук может иметь такие технические названия, как прибор, устройство, аппарат, сушиллка и т. п.*

## Информация для потребителя

Вы приобрели качественный продукт – электросушитель Electrolux. Обладая скоростью воздушного потока 60 м/с, мощным высокооборотным двигателем, надежной защитой от перегрева, приводимый в действие точным инфракрасным датчиком, электросушитель для рук может высушить Ваши руки менее чем за 10 секунд. Электросушитель Electrolux – идеальный выбор для ресторана, гостиницы, офисного здания, торгового центра и даже аэропорта.

### Внешний вид

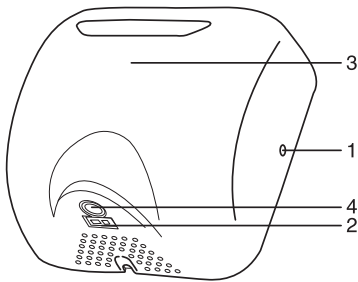


Рис. 1

- 1 — Болт
- 2 — ИК-датчик
- 3 — Крышка
- 4 — Выпускной канал

### Требования к установке

- Включите двухполюсный выключатель между сушилкой и кабелем энергоснабжения; размер контактного зажима должен быть более 3 мм.
- Эта сушилка должна быть заземлена.

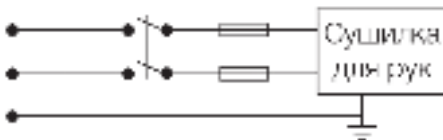


Рис. 2

1. Просверлите четыре отверстия в стене в соответствии с монтажной схемой (см. рис. 4).
2. Вставьте ключ в отверстия и удлите оба винта, как показано на рисунке 3.
3. Снимите переднюю крышку и прикрепите устройство к стене с помощью шурупов, прилагаемых в комплекте.
4. Установите крышку на место и прикрепите ее с помощью 2-х винтов.
5. Подключите электропитание.

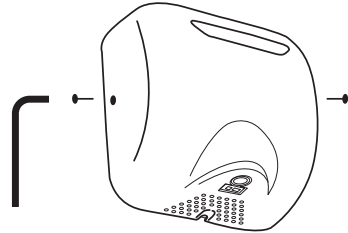


Рис. 3

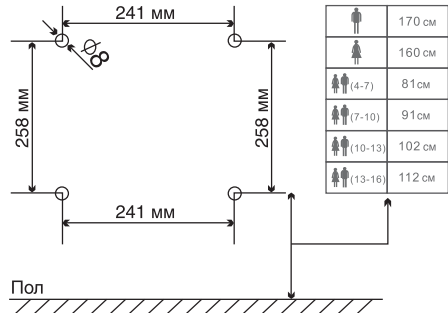


Рис. 4

### Примечание:

Убедитесь, что Вы устанавливаете сушилку на прочную стену.

Убедитесь, что стена, на которую крепится сушилка, «НЕВОСПЛАМЕНЯЕМАЯ».

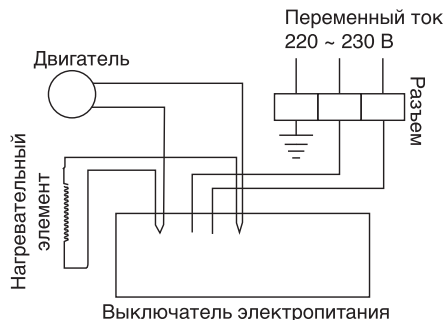
В случае возникновения неисправности незамедлительно отключите электропитание сушилки и обратитесь к квалифицированному электрику.

Почистите наружную сторону устройства, протерев его сначала влажной тканой салфеткой, а затем сухой.

Не используйте моющие средства или абразивные материалы, а также не допускайте попадания воды в сушилку.

## Правила эксплуатации

- По окончании установки, включите электропитание, и сушилка заработает автоматически.
- Горячий воздух начинет поступать при приближении рук на расстояние от 0 до 15 см и останавливается через одну секунду после того, как Вы уберли руки, также он остановится после непрерывной работы в течение одной минуты; при повторном приближении сушилка снова включится.



## Спецификации

Модель	ЕНДА/НРW-1800W
Электропитание, В/Гц	220-230/~50
Номинальная мощность, Вт	1800
Класс электробезопасности	I
Класс пылевлагозащитности	IPX2
Габариты (ШxВxГ), мм	295x325x171
Вес, кг	4,0

### Примечание:

1. Сушилка должна устанавливаться вне зоны доступа купающихся.
2. Не используйте устройство вблизи плавательных бассейнов или иных емкостей для купания.
3. Эта сушилка должна устанавливаться в месте, недоступном людям во время использования душа.

4. Во избежание какой-либо опасности вызывайте профессиональную службу технического обслуживания для смены линии электропитания при ее повреждении.
5. Избегайте непосредственного попадания воды на сушилку.
6. Не перекрывайте вводное и выпускное отверстие для воздуха.
7. При сбоях в работе, отключите электропитание и свяжитесь с нашей компанией, ближайшим поставщиком или квалифицированным электриком для ремонта этого устройства.

## Продолжительности

- Одно копия руководства по эксплуатации (с гарантийным талоном),
- Комплект из 4 шурупов, 1 ключа и 4 пластмассовых заглушек диаметром 8 мм.

## Утилизация

По окончании срока службы прибор следует утилизировать. Подробную информацию по утилизации сушилки для рук Вы можете получить у представителя местного органа власти.

Срок службы прибора — 5 лет.

## Дата изготовления

Дата изготовления зашифрована в code-128. Дата изготовления определяется следующим образом:

SN xxxxxxxx xxxx xxxxxx xxxxx  
                  |                  |                  |  
                  месяц и год производств

## Сертификация

Информация о сертификации продукции обновляется ежегодно. (При отсутствии копии нового сертификата в коробке спрашивайте копию у продавца).

### Товар соответствует требованиям:

ТР ТС 004/2011 «О безопасности низковольтного оборудования»  
ТР ТС 020/2011 «Электромагнитная совместимость технических средств»

**Изготовитель:**

СИА «Грин Трейс»

**Адрес изготовителя:** ЛВ-1004

Латвия, Рига, ул. Бикенсис, 21.

E-mail: info@greentrace.lv

**Импортер и уполномоченное  
изготовителем лицо в РФ:**

ООО «Ай.Эр.Эм.Си.», 119049, г. Москва,

Ленинский проспект, д. 6, стр. 7, офис. 14

E-mail: info@irmc.ru

Изготовитель оставляет за собой право на внесение изменений в конструкцию и характеристики прибора.

Electrolux is a registered trademark used under license from AB Electrolux (publ.).

Электролюкс – зарегистрированная торговая марка, используемая в соответствии с лицензией Electrolux AB (публ.).

Сделано в Китае

# Інструкція з експлуатації електросушарки для рук серії EHDA/HPW-1800W

## Ми дякуємо Вам за зроблений вибір!

Ви вибрали першокласний продукт від Electrolux, який, ми сподіваємося, принесе Вам багато радості в майбутньому. Electrolux прагне запропонувати якомога ширший асортимент якісної продукції, яку зможе зробити Ваше життя ще більш зручним. Ви можете побачити кілька прикладів на обкладинці цієї інструкції. А також отримати детальну інформацію на сайті [www.home-comfort.in.ua](http://www.home-comfort.in.ua).

Уважно вивчіть цей посібник, щоб правильно використовувати Вашу нову електросушарку і насолоджуватися її перевагами. Ми гарантуємо, що вона зробить Ваше життя набагато комфортніше, завдяки легкості у використанні. Хай щастить!

Адреси сервісних центрів Ви можете знайти на сайті: [www.home-comfort.in.ua](http://www.home-comfort.in.ua) або у місцевого представника.

## Зміст

Інформація для споживача	7
Вимоги до установки	7
Привиліє експлуатації	8
Утилізація	8
Дат виготовлення	8
Сертифікація	9
Гарантійний термін	12

Гарантійне обслуговування здійснюється відповідно до гарантійних зобов'язань, перерахованих в гарантійному терміні.

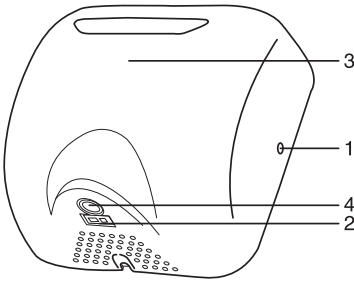
### Примітка:

*У тексті даної інструкції електросушарка для рук може мати такі технічні назви, як прилад, пристрій, апарат, сушарка і т. п.*

## Інформація для споживачів

Ви придбали якісний продукт - Електросушарку Electrolux. Володіючи швидкістю повітряного потоку 60 м / с, потужним високооборотним двигуном, надійним захистом від перегріву, що приводиться в дію точним інфрачервоним датчиком, Електросушарка для рук може висушити Ваші руки менш ніж за 10 секунд. Електросушарку Electrolux - ідеальний вибір для ресторану, готелю, офісного будинку, торгового центру і навіть аеропорту.

### Зовнішній вигляд

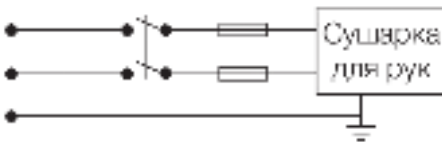


Мал. 1

- 1 — Гвинт
- 2 — ІЧ-датчик
- 3 — Кришка
- 4 — Випускний канал

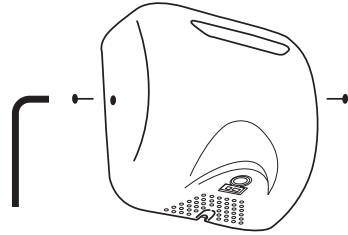
### Вимоги до установки

- Увімкніть двополюсний вимикач між сушаркою і кабелем енергопостачання; розмір контактного з'єднання повинен бути більше 3 мм.
- Ця сушарка повинна бути заземлена.

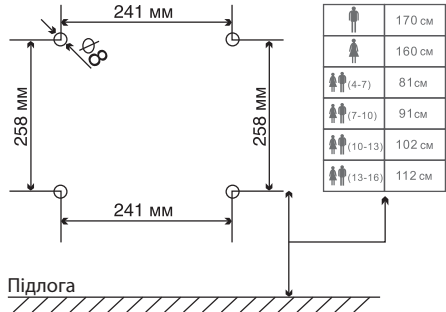


Мал. 2

1. Просвердлите чотири отвори в стіні відповідно до монтажної схеми (див. Мал. 4).
2. Вставте ключ в отвори і відлітіть обидва гвинти, як показано на малюнку 3.
3. Зніміть передню кришку і прикріпіть пристрій до стіни за допомогою шурупів, що додаються в комплекті.
4. Встановіть кришку на місце і прикріпіть її за допомогою 2-х гвинтів.
5. Підключіть електроживлення.



Мал. 3



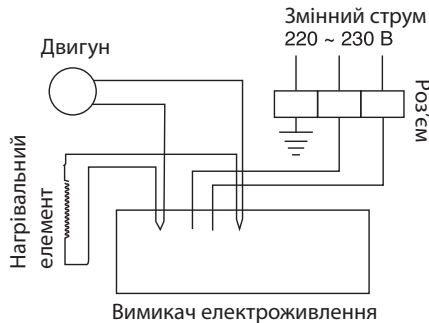
Мал. 4

### Примітка:

Переконайтеся, що Ви встановлюєте сушарку на міцну стіну. Переконайтеся, що стіна, на яку кріпиться сушарка, «незаймиста». У разі виникнення несправності негайно вимкніть електроживлення сушарки і покличете кваліфікованого електрика. Почистіть зовнішню сторону пристрою, протерши його спочатку вологою тканиною серветкою, а потім сухою. Не використовуйте миючі засоби або абразивні матеріали, а також не допускайте попадання води в сушарку.

## Правила експлуатації

- Після закінчення установки, включіть електроживлення і суширник зпродіє автоматично.
- Протяже повітря починає надходити при наближенні рук на відстань від 0 до 15 см і зупиняється через одну секунду після того, як Ви прибрали руки, також він зупиниться після безперервної роботи протягом однієї хвилини; при повторному наближенні суширник знову включиться.



## Специфікації

Модель	ENDA/HPW-1800W
Електроживлення, В/Гц	220-230/~50
Номінальна потужність, Вт	1800
Клас елетрозв'язисту	I
Клас пиловогозв'язисту	IPX2
Габарити (ШxВxГ), мм	295x325x171
Вага, кг	4,0

### Примітки:

1. Сушарка повинна встановлюватися поза зоною доступу, людей що купаються.
2. Не використовуйте пристрій поблизу плавальних басейнів або інших ємностей для купання.
3. Ця сушарка повинна встановлюватися в місці, недоступному людям під час використання душа.

4. Щоб уникнути будь-якої небезпеки викликайте професійну службу технічного обслуговування для зміни лінії електроживлення при її пошкодженні.
5. Уникати прямого попадання води на сушарку.
6. Не допускається закривати впускний і випускний отвір для повітря.
7. При збої в роботі, відключіть електроживлення і зв'яжіться з нашою компанією, найближчим постачальником або кваліфікованим електриком для ремонту цього пристрою.

### В комплекті

- Одна копія керівництва з експлуатації (з гарантійним тилоном),
- Комплект з 4 шурупів, 1 ключа і 4 пластмасовими зглушкми діаметром 8 мм.

## Утилізація

Після закінчення терміну служби прилад слід утилізувати. Детальну інформацію по утилізації суширки для рук Ви можете отримати у представників місцевого органу влади.

Термін служби приладу - 5 років.

## Деталь виготовлення

Деталь виготовлення зшифрована в code-128. Деталь виготовлення визначається наступним чином:

SN XXXXXXX XXXX XXXXXX XXXXX  
 \_\_\_\_\_|\_\_\_\_\_|\_\_\_\_\_|\_\_\_\_\_  
 місяць і рік виробництва



## Гарантія

Гарантійне обслуговування виконується відповідно до гарантійних зобов'язань, перелічених в гарантійному тїлоні.

Адреса в Інтернет: [www.home-comfort.in.ua](http://www.home-comfort.in.ua)  
 Детальна інформація про сервісні центри, що уповно вбжені здійснювати ремонт і технічне обслуговування виробів, додається окремим списком тїлїбо перебуває на сайті.  
 Тел. сервісного центру «СЦ Альфа-Сервіс»  
 (044) 451-59-02  
 (044) 451-52-32  
 (067) 442-86-33 або 0-800-50-53-17

## Сертифікація

Товар сертифікований на території України, відповідно є вимогам нормативних документів:  
 ДСТУ CISPR 14-1:2004,  
 ДСТУ CISPR 14-2:2007,  
 ДСТУ IEC 61000-3-2:2004,  
 ДСТУ EN 61000-3-3:2004,  
 ДСТУ IEC 61335-2-40:2003,

Ця сертифікація відповідно ності Ви можете звернутись до продавця.

Інформація про сертифікацію продукції оновлюється щорічно. (При відсутності копії нового сертифіката в коробці, запитуйте копію у продавця).

### Виробник:

СІА «Грін Трейс»

Адреса виробника: ЛВ-1004

Латвія, Рига, ул. Бікенска, 21.

E-mail: [info@greentrace.lv](mailto:info@greentrace.lv)

### Імпортер в Україні:

ТОВ «Торговий дім Клімат Крїни» Адреса: 08322, Київська обл., Бориспільський р-н., с. Проліски вул. Промислова, 9, офіс 4

Детальні виробництва вказується на етикетці на коробці.

Виготовлено в Китаї

Electrolux is a registered trademark used under license from AB Electrolux (publ).

Електролюкс - зареєстрований торговий марк, який використовується відповідно до ліцензії Electroflux AB (публ.).

# Гарантийный талон

Настоящий документ не ограничивает определенные законом права потребителей, но дополняет и уточняет оговоренные законом обязательства, предусмотренные соглашением сторон либо договор.

## Предельное запонение гарантийного талона

Внимательно ознакомиться с гарантийным талоном и проследить, чтобы он был правильно заполнен и имел штамп Продавца. При отсутствии штампа Продавца и даты продажи (либо датского чека с датой продажи) гарантийный срок изделия исчисляется с даты производства изделия. Для газовых котлов, кондиционеров тип split-систем, чиллеров и фреоновых холодильных также являются условиями даты пуска в эксплуатацию и штамп авторизованной организации, производившей пуск в эксплуатацию.

## Внешний вид и комплектность изделия

Тщательно проверьте внешний вид изделия и его комплектацию, все претензии по внешнему виду и комплектности изделия предъявляйте Продавцу при покупке изделия.

## Общие правила установки (подключения) изделия

Установка (подключение) изделий допускается исключительно специалистами и организациями, имеющими лицензию на данный вид работ (изделия, работающие на газе), либо специалистами компаний, авторизованных на продажу и/или монтаж и гарантийное обслуживание соответствующего типа оборудования, имеющих лицензию на данный вид работ (водогрейные котлы, кондиционеры тип split-систем). Для установки (подключения) электрических водогрейных котлов рекомендуем обращаться в наши сервисные центры. Продавец (изготовитель) не несет ответственности за недостатки изделия, возникшие из-за его неправильной установки (подключения).

## Подарочным ВБС с приобретением техники определенного количества!

Дополнительную информацию об этом и других изделиях Вы можете получить у Продавца или по нашей информационной линии в г. Москва: **Тел: 8-800-500-0775**

Звонок по России бесплатный, в будние дни с 8:00 до 19:00.

E-mail: [home\\_comfort@home-comfort.ru](mailto:home_comfort@home-comfort.ru)

Адрес для писем: 125493, г. Москва, в/я 310

Адрес в Интернет: [www.home-comfort.ru](http://www.home-comfort.ru)

Модель	Серийный номер
Дата покупки	
Штамп продавца	
Дата пуска в эксплуатацию	
Штамп организации, производившей пуск в эксплуатацию	

Подробная информация о сервисных центрах, выполняющих осуществление ремонт и техническое обслуживание изделия, прилагается отдельным списком и/или находится на сайте. Претензии принимает уполномоченная организация.

Прокладывая составляет за собой право вносить изменения в конструкцию, комплектацию или технологию изготовления изделия с целью улучшения его технологических характеристик.

Также изменения вносятся в изделие без предварительного уведомления Покупателя и не влекут за собой ответственности по изменению улучшения ранее выпущенных изделий.

Убедительно просим ВБС во избежание недоразумений до установки/эксплуатации изделия внимательно изучить его инструкцию по эксплуатации. Запрещается вносить в Гарантийный талон какие-либо изменения, а также стирать или переписывать какие-либо указанные в нем данные.

## Срок действия гарантии

Настоящая гарантия имеет силу, если Гарантийный талон правильно/четко заполнен и в нем указаны: наименование и модель изделия, его серийный номер, дата продажи, а также имеется подпись уполномоченного лица и штамп Продавца. Для газовых котлов обязательным также является указание даты пуска в эксплуатацию и штамп авторизованной организации, производившей пуск в эксплуатацию.

Гарантийный срок на электрические конвекторы составляет 36 (тридцать шесть) месяцев со дня продажи Покупателю.

Гарантийный срок на многоканальные радиаторы составляет 12 (двенадцать) месяцев со дня продажи Покупателю.

Гарантийный срок на устройства воздушный составляет 12 (двенадцать) месяцев со дня продажи изделия Покупателю.

Гарантийный срок на изделия (водогрейные приборы) серий EWH SL, EWH S, EWH F, EWH Digital определяется следующим образом: на водогрейную емкость (стальной бак) гарантийный срок на повреждение от коррозии составляет 96 (девяносто шесть) месяцев, а на остальные элементы

изделия гарантийный срок составляет 24 (двадцать четыре) месяца.

На изделия серий EWH Quantum, EWH Quantum Slim, EWH Magnum, EWH Magnum Slim на водосодержащую емкость (бак) гарантийный срок составляет 60 (шестьдесят) месяцев, а на остальные элементы изделия — 24 (двадцать четыре) месяца.

На изделия серий EWH Centurio, EWH Centurio H, EWH Centurio Silver, EWH Centurio Silver H, EWH Centurio Digital, EWH Centurio Digital H, EWH Centurio Digital Silver, EWH Centurio Digital Silver H, EWH Royal, EWH Royal H, EWH Royal Silver, EWH Royal Silver H, EWH Formax, EWH Formax DL, EWH Genie O/U, EWH Rival O/U, EWH Interio на водосодержащую емкость (бак) гарантийный срок составляет 84 (восемьдесят четыре) месяца, а на остальные элементы изделия — 24 (двадцать четыре) месяца.

На изделия серий EWH Heatoric, EWH Heatoric Slim, EWH Heatoric DL, EWH Heatoric DL Slim, EWH AXiomatic Slim, EWH AXiomatic на водосодержащую емкость (бак) гарантийный срок составляет 60 (шестьдесят) месяцев, а на остальные элементы изделия — 24 (двадцать четыре) месяца.

Гарантийный срок на гарантийный элемент в изделиях AXiomatic Slim, AXiomatic Advanced Heater Shield — инновационная технология защиты гарантийного элемента — специальное эмальное покрытие. Гарантийный срок на гарантийный элемент составляет 15 лет с момента продажи, при условии проведения своевременного технического обслуживания. Периодичность проведения обслуживания не реже одного раза в год. Техническое обслуживание должно осуществляться по регламенту, состоять из проверки состояния млечникового блока (при значительном износе — блок подлежит замене), а также очистки внутренней полости бака и гарантийного элемента от известкового налета. Гарантийный срок на прочие изделия составляет 24 (двадцать четыре) месяца.

Гарантийный срок на комплектацию изделия или отдельные части (детали), которые могут быть сняты с изделия без применения каких-либо инструментов, т. е. ящики, полки, решетки, корзины, шкафы, щетки, трубки, шланги, корзинки горелок и др. подобные комплектующие составляет 3 (три) месяца. Гарантийный срок на новые комплектующие изделия или отдельные части, установленные на изделие при гарантийном или платном ремонте, либо приобретенные отдельно от изделия, составляет три месяца со дня выдачи Покупателю изделия по окончанию ремонта, либо продажи последнему этих комплектующих/отдельных частей.

## Действенность гарантии

Настоящая гарантия действительна только на территории РФ на изделия, купленные на территории РФ. Гарантийный ремонт производится на производственный или конструктивный дефект изделия. Настоящая гарантия включает в себя выполнение уполномоченным сервисным центром ремонтных работ и замену дефектных деталей изделия в сервисном центре или у Покупателя (по усмотрению сервисного центра). Гарантийный ремонт изделия выполняется в срок не более 45 (сорок пять) дней.

Настоящая гарантия не дает права на возмещение и покрытие ущерба, произошедшего в результате переезда и регулировки изделия, без предварительного письменного согласия изготовителя, с целью приведения его в соответствие с действующими или местными техническими стандартами и нормами безопасности. Также обращаем внимание Покупателя на то, что в соответствии с Жилищным Кодексом РФ Покупатель обязан согласовать монтаж купленного оборудования с эксплуатирующей организацией и компетентными органами исполнительной власти субъекта Российской Федерации. Продавец и Изготовитель не несут ответственности за любые неблагоприятные последствия, связанные с использованием Покупателем купленного изделия (включая случаи повреждения при утвержденного платного монтажа и разрешения вышеуказанных организаций).

## НАСТОЯЩАЯ ГАРАНТИЯ НЕ РАСПРОСТРАНЯЕТСЯ НА:

- периодическое обслуживание и сервисное обслуживание изделия (чистку, замену фильтров);
  - любые повреждения и изменения изделия, в т. ч. с целью усовершенствования и расширения обычной сферы его применения, которые указаны в Инструкции по эксплуатации изделия, без предварительного письменного согласия изготовителя.
- ## НАСТОЯЩАЯ ГАРАНТИЯ НЕ ПРЕДОСТАВЛЯЕТСЯ В СЛУЧАЯХ:
- если будет полностью/частично изменен, стерт, удален или будет неразборчив серийный номер изделия;
  - использование изделия не по его прямому назначению, не в соответствии с его Инструкцией по эксплуатации, в том числе, эксплуатации изделия с переноской или совместно со вспомогательным оборудованием, не рекомендованным Продавцом (изготовителем);
  - наличие на изделии механических повреждений (сколов, трещин, и т. д.), воздействий на изделие чрезмерной силы, химических агрессивных веществ, высоких температур, повышенной влажности/затопленности, концентрированных паров, если что-либо из перечисленного стало причиной неисправности изделия;
  - ремонт/замена/инсталляция/деинсталляция/пуск в эксплуатацию изделия не уполномоченными на это организациями/лицами;
  - стихийных бедствий (пожар, наводнение и т. д.) и других причин, находящихся вне контроля Продавца (изготовителя) и Покупателя, которые причинили вред изделию;
  - неправильного подключения изделия к электрической, газовой или водопроводной сети (в т. ч. невыполнение требований раздела Монтаж Инструкции по эксплуатации), а также неисправности (несоответствие требованиям параметров и безопасности) электрической, газовой или водопроводной сети и прочих внешних сетей;
  - дефектов, возникших вследствие попадания внутрь изделия посторонних предметов, жидкостей, насекомых и продуктов их жизнедеятельности, и т. д.;
  - неправильного хранения изделия;
  - необходимости замены расходных материалов: ламп, фильтров, элементов питания, аккумуляторов, предохранителей, а также стеклянных/фарфоровых/керамических и перемещаемых вручную деталей и других дополнительных

быстроизнашивающихся/сменных деталей (комплектующих) изделия, которые имеют собственный ограниченный период работоспособности, в связи с их естественным износом, или если такие элементы предусмотрены конструкцией и не связаны с разборкой изделия;

- дефектов системы, в которой изделие использовалось как элемент этой системы.

**Особо условия гарантийного обслуживания газовых проточных водонагревателей**

Настоящая гарантия имеет силу только в случае пуска их в эксплуатацию силами специалистов уполномоченной на это авторизованной организацией с составлением соответствующего Акта о пуске в эксплуатацию, с обязательным указанием даты пуска и штампа организации, производившей пуск в эксплуатацию.

**ВНИМАНИЕ!**

В целях лучшей безопасности установки (подключение) изделий, работающих на газе, допускается исключительно специалистами и организациями, имеющими лицензию на данный вид работ. Производитель (изготовитель) не несет ответственности за недостатки изделия, возникшие вследствие его неправильной установки (подключения), либо по причине эксплуатации в составе с модификациями водяного/газового снабжения и отводѣ продуктов горения, несопособных обеспечить бесперебойную работу газового проточного водонагревателя.

**Особо условия гарантийного обслуживания кондиционеров**

Настоящая гарантия не распространяется на недостатки работы изделия в случае, если Покупатель по своей инициативе (без учета соответствующей информации Продавца) выбрал и купил кондиционер не надлежащего качества, но по своим техническим характеристикам не предназначенный для помещения, в котором он был впоследствии установлен Покупателем.

**Особо условия гарантийного обслуживания водонагревательных приборов**

Настоящая гарантия не предоставляется, если неисправности в водонагревательных приборах возникли в результате: невыполнения либо нарушения требований по монтажу и эксплуатации, указанных в инструкции по эксплуатации, замерзания или всего лишь однократного превышения максимально допустимого давления воды, указанного на заводской табличке с характеристиками водонагревательного прибора; эксплуатации без защитных устройств или устройств, не соответствующих техническим характеристикам водонагревательных приборов; использование коррозионно-активной воды; коррозии от электрохимической реакции, несовременного технического обслуживания водонагревательных приборов в соответствии с инструкцией по эксплуатации (в том числе: несоблюдение установленных инструкцией периодичности и сроков проведения технического обслуживания в объеме, указанном в инструкции).

**Особо условия гарантийного обслуживания увлажнителей воздуха**

В обязательном порядке при эксплуатации ультразвуковых увлажнителей воздуха следует использовать оригинальный фильтр-картридж для умягчения воды. При наличии фильтр-картриджа рекомендуется использовать водопроводную воду без предварительной обработки или очистки. Срок службы фильтр-картриджа зависит от степени жесткости используемой воды и может непропорционально уменьшаться, в результате чего возможно образование белого осадка вокруг увлажнителя воздуха и на мембране самого увлажнителя воздуха (данный осадок может не удаляться и при помощи прикладываемой к увлажнителю воздуха щетки). Для снижения вероятности возникновения такого осадка фильтр-картридж требует периодической своевременной замены. Вследствие выработки ресурса фильтров у увлажнителей воздуха может снижаться производительность выхода влаги, что требует регулярной периодической замены фильтров в соответствии с инструкцией по эксплуатации. Эти перечисленные в настоящем пункте последствия несоблюдения Покупателем инструкций и рекомендаций Продавца, Импортѣра, Изготовителя ответственности не несут и настоящая гарантия на такие последствия не распространяется. При эксплуатации увлажнителей воздуха рекомендуется использовать только оригинальные аксессуары производителя.

Покупатель-потребитель предупрежден о том, что в соответствии с п.11 «Перечня непродовольственных товаров надлежащего качества, не подлежащих возврату или обмену на аналогичный товар другого размера, формы, габаритов, фасона, расцветки или комплектации» Пост. Правительства РФ от 19.01.1998 № 55 он не вправе требовать обмена купленного изделия в порядке ст. 25 Закона «О защите прав потребителей» и ст. 502 ГК РФ. С момента подписания Покупателем Гарантийного талона считается, что: • вся необходимая информация о купленном изделии и его потребительских свойствах в соответствии со ст. 10 Закона «О защите прав потребителей» предоставлена Покупателю в полном объеме; • Покупатель получил Инструкцию по эксплуатации купленного изделия на русском языке и .....; • Покупатель ознакомлен и согласен с условиями гарантийного обслуживания/особенностями эксплуатации купленного изделия; • Покупатель претензий к внешнему виду/комплектности/.....

если издание проверялось в присутствии Покупателя, напечатать «работе»

купленного изделия не имеет.

Покупатель:

Подпись:

Датѣ:

ИЗЫМАЕТСЯ МАСТЕРОМ ПРИ ОБСЛУЖИВАНИИ/ВИЛУЧАЕТСЯ МАЙСТРОМ ПРИ ОБСЛУГОВУВАНИИ

**ТАЛОН НА ГАРАНТИЙНОЕ ОБСЛУЖИВАНИЕ/  
ТАЛОН НА ГАРАНТИЙНОЕ ОБСЛУГОВУВАНИЕ**



**Electrolux**

Модель/ Модель: .....  
Серийный номер/ Серийный номер: .....  
Датѣ покупки/Датѣ покупки: .....  
Штамп продавца/ Штамп продавца: .....  
Датѣ монтажа и пуска в эксплуатацию/ Датѣ пуска в эксплуатацию: .....

Штамп организации, производившей пуск в эксплуатацию/  
Штамп организации, що робила пуск в эксплуатацию

ИЗЫМАЕТСЯ МАСТЕРОМ ПРИ ОБСЛУЖИВАНИИ/ВИЛУЧАЕТСЯ МАЙСТРОМ ПРИ ОБСЛУГОВУВАНИИ

**ТАЛОН НА ГАРАНТИЙНОЕ ОБСЛУЖИВАНИЕ/  
ТАЛОН НА ГАРАНТИЙНОЕ ОБСЛУГОВУВАНИЕ**



**Electrolux**

Модель/ Модель: .....  
Серийный номер/ Серийный номер: .....  
Датѣ покупки/Датѣ покупки: .....  
Штамп продавца/ Штамп продавца: .....  
Датѣ монтажа и пуска в эксплуатацию/ Датѣ пуска в эксплуатацию: .....

Штамп организации, производившей пуск в эксплуатацию/  
Штамп организации, що робила пуск в эксплуатацию

# Гарантійний твілон

Дійсний документ не обмежує визначені збіконом прбввв споживчів, ввв доповнює й уточнює обговорені збіконом зобов'язання, що припускають угоду сторін ввбо договір.

## Прввильне збіповнення гарантійного твілону

Уввбжно ознайдомтеся з гарантійним твілоном і простежте, щоб він був прввильно збіповнений і мввв штамп Продавця. При відсутності штампу Продавця і дати продажу (ввбо кбшового чеку з датою продажу) гарантійний термін виробу ввдліковується з дати виробництва виробу. Для гввзових котлів, колонок, спліт-систем і фенкоілов слід тввжко обов'язково вкввзувати дату (тввжко є обов'язковим є вкввзування дати) введення в експлуатацію і штамп ввсторизованої організації, що здійснювала введення в експлуатацію.

## Зовншній вигляд і комплектність виробу

Ретельно перевірте зовншній вигляд виробу і його комплектність, усі претензії стосовно зовншнього вигляду і комплектності виробу пред'являйте Продавцеві при покупці виробу.

## Устїновкв (підключення) виробу

З метою вввшої безпеки устїновкв (підключення) виробів, що продаються нв гввзі, допускається винятково фввхівцями й організаціїями, що мввють ліцензії нв дївний вид робіт. Продавцев (виготовловвч) не несе ввдповвдальності збі недолки виробу, що виникли через його неврввильну устїновку (підключення).

Для устїновки (підключення) електричних водонгрввчів рекомендуємо звертатися в нввші сервісні центри. Ви можете скористатися послугами будь-яких інших кваліфікованих фввхівців, однвк Продавцев (виготовловвч) не несе ввдповвдальності збі недолки виробу, що виникли через його неврввильну устїновку (підключення).

Устїновкв (підключення) кондиціонерів типу спліт-системв повиннв виконуватися фввхівцями компанїї, ввсторизованих нв продаж ввбо монтаж і гарантійне обслуговування дївного типу устїткування, що мввють ліцензії нв дївний вид робіт. Продавцев (виготовловвч) не несе ввдповвдальності збі недолки виробу, що виникли через його неврввильну устїновку (підключення).

Модель	Серійний номер
Датв покупки	
Штамп продавця	
Датв пуску в експлуатацію	
Штамп організації, що робилв пуск в експлуатацію	

Додаткову інформацію про цей і інші вироби Ви можете одержати в Продавця.

## Вітвсмо Ввс із придбанням техніки ввдмінної якостї!

У конструкцію, комплектацію ввбо технологію виготовлення виробу, з метою поліпшення його технологічних характеристик, можуть бути внесені зміни. Тввкі зміни вносяться у вирб без попереднього повідомлення Покупця і не несуть зобов'язань по зміні/поліпшенню рввнше вигуцених виробів. Переконаливо просимо Ввс щоб уникнути непорозумїн до устїновки / експлуатації виробу уввбжно вивчити його інструкцію з експлуатації. Зввбороняється вносити в Гарантійний твілон будь-які зміни, вв тввжко стирати ввбо переписувати як-небудь збізначені в ньому дївнї. Дїйснв Гарантїя мввє силу, якщо Гарантійний твілон прввильно чвтко збіповнений і в ньому збізначенї : нвйменування і модель виробу, його серійні номери, датв продажу, в тввжко є підпис уповноваженої особи і штамп Продавця. Гарантійний термін нв Електричній Електроусушквчї серїї ENDA / BN-800 твв ENDA/BN-1900 становить 60 місяців, нв інші серїї 24 місяці з дня продажу покупцю.

Ф.І.О. покупця/ П.І.Б. покупця:.....

Адрес/Адреса:.....

Телефон/ Телефон:.....

Код збіжжж/ Код збімовлення:.....

Датв ремонту/ Код збімовлення:.....

Сервіс-центр/Сервіс-центр:.....

Мввстер/Мввстер:.....

Ф.І.О. покупця/ П.І.Б. покупця:.....

Адрес/Адреса:.....

Телефон/ Телефон:.....

Код збіжжж/ Код збімовлення:.....

Датв ремонту/ Код збімовлення:.....

Сервіс-центр/Сервіс-центр:.....

Мввстер/Мввстер:.....







сплит-системы



мобильные кондиционеры



маслонаполненные радиаторы



накопительные водонагреватели



проточные водонагреватели



газовые колонки



электрические камины



конвекторы-трансформеры



тепловентиляторы



сушилки для рук



увлажнители



мойки воздуха

В тексте и цифровых обозначениях инструкции могут быть допущены технические ошибки и опечатки. Изменения технических характеристик и ассортимента могут быть произведены без предварительного уведомления. У тексті та цифрових позначеннях інструкції можуть бути допущені технічні помилки і друкарські помилки. Зміни технічних характеристик та асортименту можуть бути змінені без попереднього повідомлення.

Electrolux is a registered trademark used under license from AB Electrolux (publ).

Електролюкс - зарегистрированная торговая марка, используемая в соответствии с лицензией Electrolux AB (публ.).

[www.home-comfort.ru](http://www.home-comfort.ru)  
[www.electrolux.ru](http://www.electrolux.ru)  
[www.home-comfort.in.ua](http://www.home-comfort.in.ua)  
[www.electrolux.ua](http://www.electrolux.ua)



IPX2

